




Uči lako- saznaj kako!



Ko smo mi?



ДАНИ ПОДРШКЕ
БРУЦОШИМА


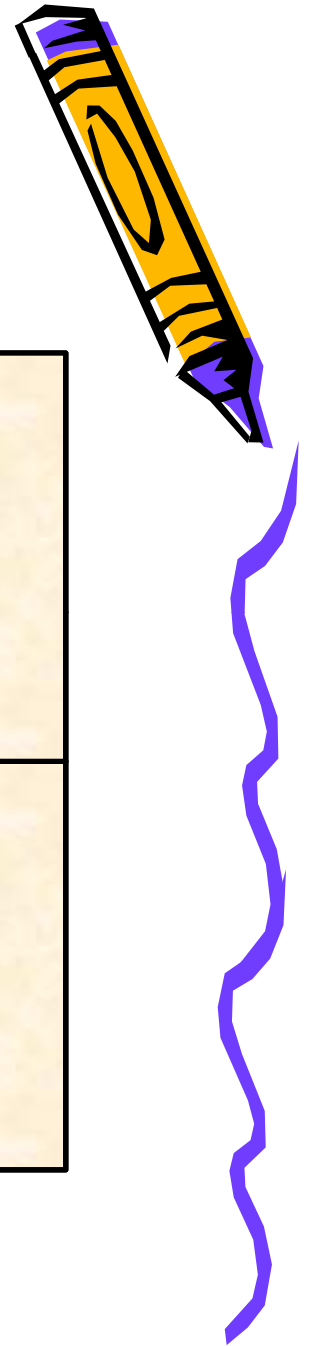
УНИВЕРЗИТЕТА У БЕОГРАДУ

ИНФОРМИСАЊЕ / САВЕТОВАЊЕ / ПРЕДАВАЊА / РАДИОНИЦЕ




Plan rada

1.	2.
3.	4.



Ako sam dovoljno pametan i
znam dobre tehnike učenja,
položiću ispit.




Da li se slažete ili ne?




Motivacija utiče na učenje.


Da li se slažete ili ne?




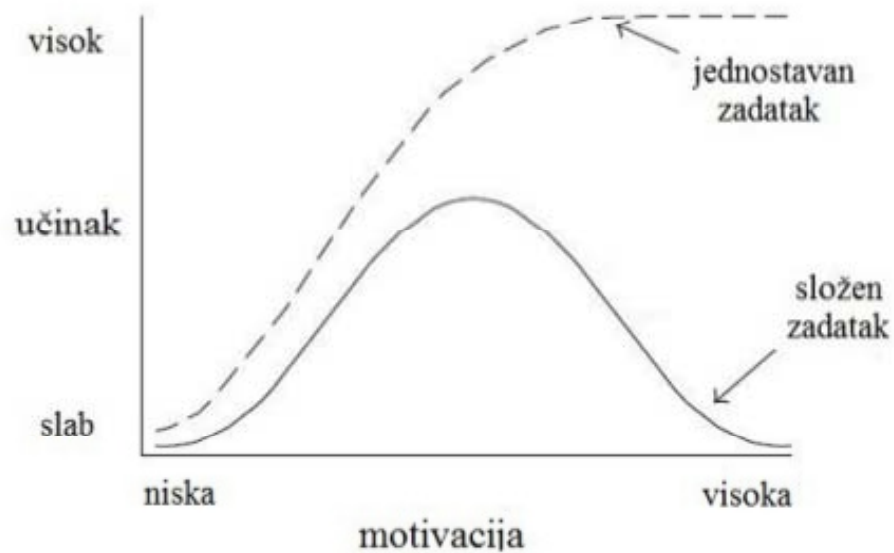
How I motivate myself to study




Kada smo najefikasniji u učenju?



Odnos jačine motiva i uspeha u učenju



Vežba



Tipične izjave koje odslikavaju probleme u učenju

- Počinjem da učim od sutra.
- Ne mogu da stignem da pređem sve do sutra, tako da neću ni da se trudim.
- Ja ovo nikad neću naučiti.
- Mislim da me profesor ne voli.

Dodajte vaše!





Učiniti učenje smislenim i efikasnim

3 osnovna elementa:





1. Planiranje

- Šta treba da naučim? (koje oblasti i na kom nivou)
- Za kad to treba da naučim?
*planiranje vremena




Pomodoro tehnika



2. Akcija

- *preduslov- poznavanje sopstvenih karakteristika i preferisanih stilova
- Primena metoda i tehnika



Radne navike

- Ljudi sove i ljudi ševe

I'm pooped




Just getting started!



Stepen aspiracije

- Određuje krajnji domet učenja
- Povezan sa osobinama ličnosti, sposobnostima, vaspitanjem i obrazovanjem, kulturom
- Primer: neki studenti se zadovoljavaju šesticom, neki poništavaju devetku...



Određivanje stila učenja

- VAK- upitnik za samoprocenu stilova učenja



Najviše odgovora pod A



Vizuelni stil učenja

- "To mi izgleda dobro...", "Da vidim...", "Imam potpunu sliku..."
- Moraju videti da bi zapamtili
 - Orijentisani su na izgled -bilo da je reč o odevanju ili prezentaciji određenog materijala(beleške), uočavaju detalje
 - Vole da crtaju (za vreme tel. razgovora) pišu, čitaju
 - Uglavnom imaju lep rukopis, skloni umetnosti
- Brzo pričaju
- Često znaju šta bi rekli, ali teže pronalaze reči, ne pamte viceve
 - Uredni su i organizovani
 - Mirniji su po prirodi
 - Ne ometa ih buka



Saveti za vizuelni

- » fotografije, mape, grafikone, dijagrame,
- » boje
- » čitati ilustrovane knjige
- » multimedijalna sredstva (video, kompjuter, projektor),
- » vizualizovati informacije u obliku slika da bi ih lakše memorisao,
- » obezbediti neometan i jasan pogled na predavača, tako da možete pratiti njegovu neverbalnu komunikaciju,
- » pisati beleške, ako predavač nije obezbedio pisani materijal,



Najviše odgovora pod B


Auditivni stil učenja

- "Čujem što mi govoriš...", "Slušam te...", "To mi zvuči dobro..."
- mora čuti da bi zapamtio,
 - ponekad se "izgube" pokušavajući zapisati, rukopis im obično nije lep
 - vole slušati dok im se objašnjava i vole sami objašnjavati (detaljni), pričljivi su i vole raspravu
- "pričaju" sami sa sobom za vreme izvođenja aktivnosti
- vole čitati naglas, često miču usnama dok čitaju
 - dobri su u imitaciji glasova i načina govora drugih ljudi
- buka ih vrlo lako prekine
- otvorene su i komunikativne osobe



Saveti za auditivni stil

- » napisati govor i prezentaciju,
- » koristiti uređaje za snimanje zvuka umesto da pišete beleške tokom predavanja
- » čitati tekst naglas,
- » učestvovati u diskusijama i debatama na času,
- » diskutovati o svojim idejama,
- » diktirati nekome svoje misli i ideje.



Najviše odgovora pod C

Kinestetički stil učenja




- " Ne pratim te..","Vrati se-izgubio sam se.."
- najbolje pamte izvodeći određeni pokret
- vole izrađivati stvari i isprobavati nove aktivnosti/ ne uživaju u čitanju i često tekst prate prstom, mogu imati nečitak rukopis
 - dodiruju ljude da bi privukli njihovu pažnju, blizu su osobe kojoj se obraćaju,
 - često koriste gestove,mimiku,mašu rukama dok govore
- vole glumiti i uživaju u različitim aktivnostima i igrama koje uključuju pokret rado učestvuju u izradi modela, maketa, izvođenju oglada
- uče pomoću računara
 - Vole akcione filmove
- oblače se ležerno i sportski, dobri su u sportu
 - dobro se orijentišu u prostoru, vrlo su otvorene osobe
 - teško im je da ostanu mirni




Saveti za kinestetički

- » kreći se dok učiš nove stvari, radi u stojećem položaju,
- » koristi redovne pauze tokom učenja,
- » slušaj muziku dok učiš,
- » koristi boje da istakneš ono najvažnije u tekstu,
- » preleti preko materijala, pre nego što počneš da ga detaljno čitaš, kako bi dobio opštu sliku,
- » oživi svoj radni prostor sa slikama i posterima
- » izrazi se kroz ples, gimnastiku, sport ili glumu
- » stres loptica




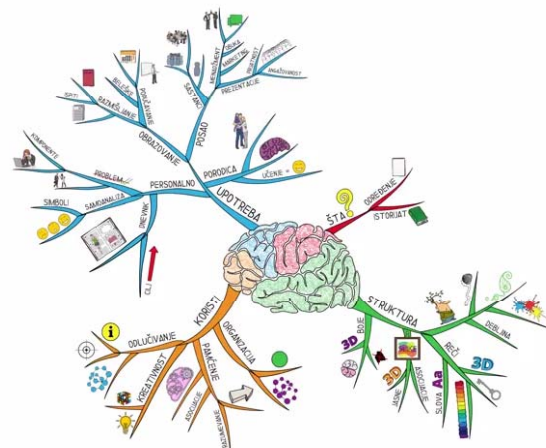
Primena metode- Aktivno učenje

- Pregled gradiva
- Postavljanje pitanja
- Čitanje gradiva
- Prepričavanje
- Završni pregled gradiva



Tehnike


- Mape uma
- Akronimi
- Pamćenje brojeva...





	M. _____	My
	V. _____	Very
	E. _____	Excited
	M. _____	Mother
	J. _____	Just
	S. _____	Served
	U. _____	Us
	N. _____	Noodles

3. Evaluacija

- Šta je bilo dobro?
- Šta treba izmeniti?



Šta nosite sa ove
radionice?



That's all Folks!



kalilak